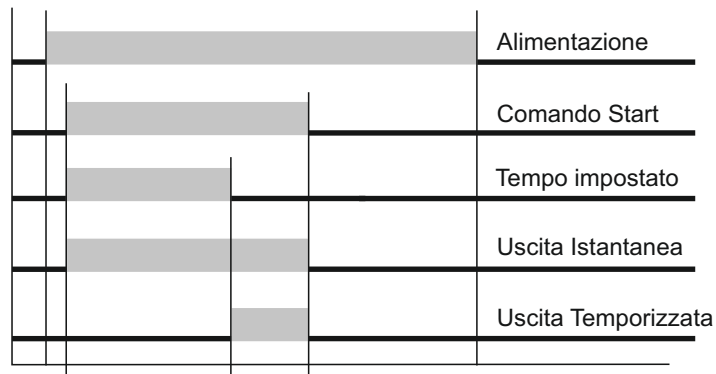
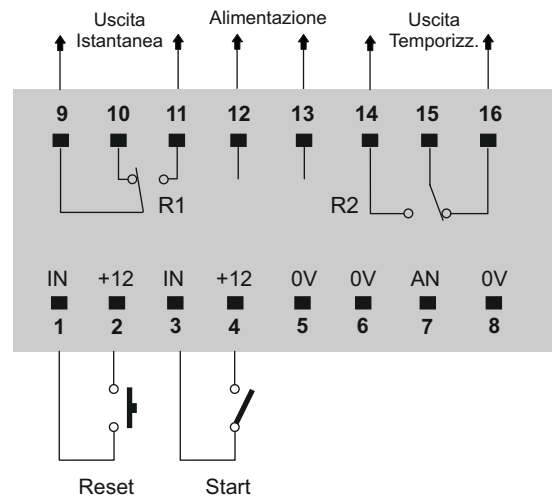
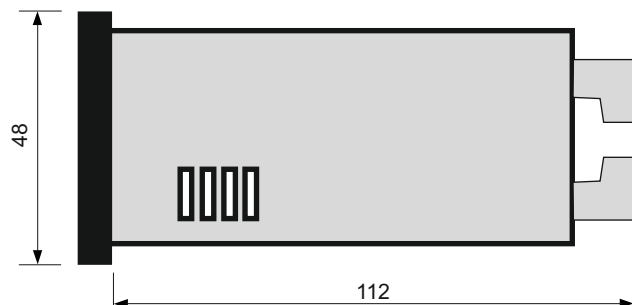
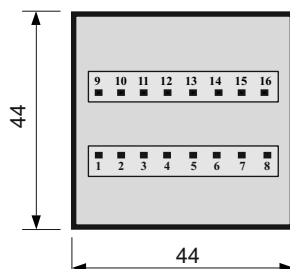


**Timer multiscala con tempo residuo**


Timer a preselezione con scale in centesimi, secondi, minuti, ore.  
 Il conteggio avviene in decremento, dopo la chiusura dello start, dal valore preimpostato fino a zero.  
 L'uscita istantanea segue lo stato del comando di start.  
 L'uscita temporizzata viene abilitata alla fine del conteggio e rimane attiva fino all'apertura del comando di start o alla pressione del reset.  
 Durante il funzionamento il ciclo può essere interrotto con l'apertura dello start e resettato, oppure ripartire con un nuovo start dal tempo fermato.  
 In caso di spegnimento o mancata alimentazione, viene memorizzato il tempo rimasto al completamento del ciclo.  
 Dati e parametri vengono memorizzati su EEPROM automaticamente.  
 I tasti sono disabilitati durante il ciclo di lavoro; per entrare in programmazione mettere lo strumento in stop.

**Funzionamento**

**Caratteristiche Tecniche**

Alimentazione	24 - 110 - 230Vac +/- 10%
Assorbimento	Max 2,5VA
Display	H= 7mm rossi
Memoria	EEprom
Tempo min.	1/100 di Sec.
Tempo Max	99 Ore e 59 Minuti
Portata relè	10A / 250Vac AC1
Grandezza contenitore	48 x 48 x 112mm
Contenitore	ABS nero
Condizioni di funzionamento	0.. +55°C / 20..90% U.R. senza condensa

**Collegamenti Elettrici**

**Dimensioni**


### Programmazione scale tempi

All'accensione sul display apparirà l'ultimo tempo di Set impostato.

Premere insieme   **PrOg.** 

**SE.CE** Secondi Centesimi  **MI.SE** Minuti Secondi  **HO.MI** Ore Minuti



Lasciare lampeggiare il display sulla scala desiderata e dopo la memorizzazione lo strumento visualizzerà l'ultimo tempo.


### Programmazione SET

All'accensione sul display apparirà l'ultimo tempo di Set impostato.

Premere  **SEt**  **Dato Visualizzato** Con i tasti   scorrere il valore delle 2 cifre

lampeggianti. Durante il lampeggio delle cifre con il tasto  si passerà alla programmazione delle 2 cifre successive.

Sempre con i due tasti   scorrere il valore delle 2 cifre lampeggianti

Premere  Per ritornare in programmazione **SEt** Oppure dopo il lampeggio delle cifre si esce dalla programmazione.

### Con SET impostato a zero il tempo residuo rimarrà fisso a 2 secondi.

*Se dopo 5 secondi non si effettua nessuna operazione lo strumento uscirà automaticamente dalla programmazione, memorizzando tutti i parametri impostati.*