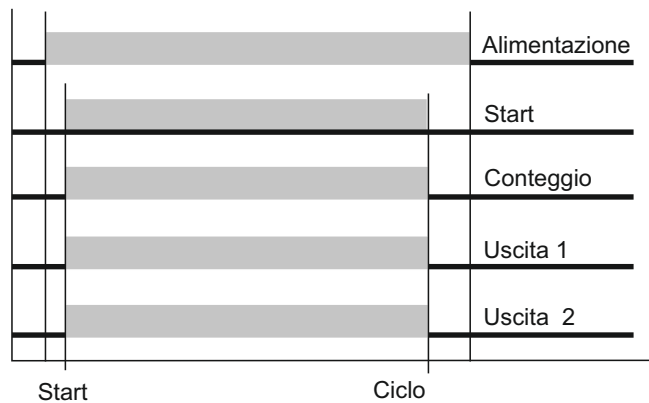
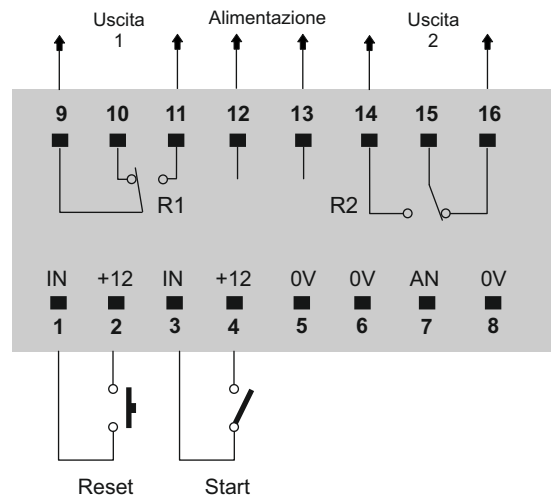
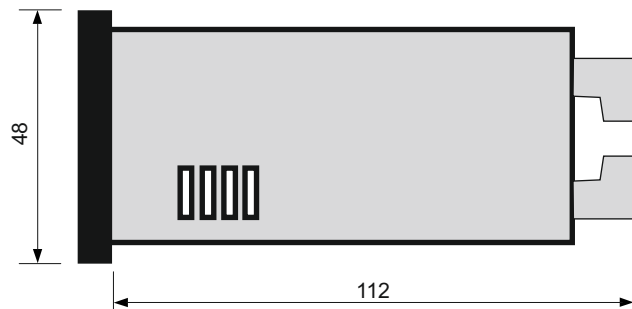
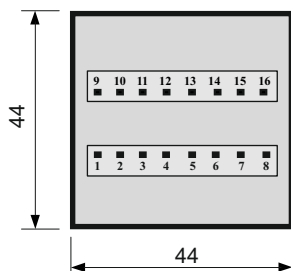


Timer multiscala


Timer a preselezione con scale in centesimi, secondi, minuti, ore.
 Il conteggio avviene in decremento, dopo la chiusura dello Start, dal valore preimpostato fino a zero.
 L'uscita temporizzata viene abilitata alla fine del conteggio e rimane attiva fino al comando di reset o alla ripartenza di un nuovo ciclo.
 Durante il funzionamento il ciclo può essere interrotto con l'apertura dello start e resettato, oppure ripartire con un nuovo start dal tempo fermato.
 In caso di spegnimento o mancata alimentazione, viene memorizzato il tempo rimasto al completamento del ciclo.
 Dati e parametri vengono memorizzati su EEPROM automaticamente.
 I tasti sono disabilitati durante il ciclo di lavoro; per entrare in programmazione mettere lo strumento in stop.

Funzionamento

Caratteristiche Tecniche

Alimentazione	24 - 110 - 230Vac +/- 10%
Assorbimento	Max 2,5VA
Display	H= 7mm rossi
Memoria	EEprom
Tempo min.	1/100 di Sec.
Tempo Max	99 Ore e 59 Minuti
Portata relè	10A / 250Vac AC1
Grandezza contenitore	48 x 48 x 112mm
Contenitore	ABS nero
Condizioni di funzionamento	0.. +55°C / 20..90% U.R. senza condensa

Collegamenti Elettrici

Dimensioni


Programmazione Scale Tempi

All'accensione sul display apparirà l'ultimo tempo di Set impostato.

Premere insieme   **PrOg.** 


SE.CE Secondi Centesimi  **MI.SE** Minuti Secondi  **HO.MI** Ore Minuti

La fine del lampeggio delle cifre indica l'uscita dalla Programmazione.

Programmazione SET

All'accensione sul display apparirà l'ultimo tempo di Set impostato.

Premere  **SEt**  **Dato Visualizzato** Con i tasti   scorrere il valore delle 2 cifre lampeggianti

Durante il lampeggio delle cifre in programmazione con il tasto  Si passerà alle 2 cifre successive

Sempre con i due tasti   scorrere il valore delle 2 cifre lampeggianti

Premere  Per ritornare in programmazione **SEt** Oppure lasciare lampeggiare le cifre e uscire.

Se dopo 5 secondi non si effettua nessuna operazione lo strumento uscirà automaticamente dalla programmazione, memorizzando tutti i parametri impostati e sul display apparirà la cifra impostata.